

# 専用応募はがき

※レシートは、はがれないようにテープなどでしっかりとはがきに貼り付けてください。

レシートの印字部分にテープを貼ると文字が消える場合がございます。印字部分にかからないようにテープをお貼りください。

郵便はがき

おそれいますが、  
所定の郵便料金の  
切手をお貼り  
ください。

100-8626

日本郵便株式会社 銀座郵便局 私書箱 163号

(株)東武ストア × (株)明治 共同企画

「明治商品を買って応募しよう!  
ワクワクおでかけキャンペーン!」係

必要事項を必ずご記入ください。

フリガナ お名前
フリガナ ご住所 〒□□□□□□ □□□□ 都道府県
TEL
ご購入店舗名

賞品選択欄 ご希望のコースに✓をご記入ください。複数印・無印は無効となります。

A賞  JTB ナイスギフト (商品券) 1,000円分 10枚

B賞  東武動物公園ペアチケット入園券 (2名様分)

## 応募要項

●応募方法 キャンペーン期間中に、株式会社東武ストアでお買上げいただいた株式会社明治の商品 500円(税込)分以上のレシート(複数枚可)を1口として、専用応募はがきまたは郵便はがきに貼り、必要事項(郵便番号、住所(フリガナ)、氏名(フリガナ)、電話番号、ご購入店舗名、ご希望のコース)を明記の上、ご応募ください。

※お一人さま何口でもご応募いただけますが、はがき1枚につき1口のご応募とさせていただきます。また、複数枚のはがきを封書でまとめてご応募いただくこともできますが、必ずはがき1枚ごとに必要事項をご記入ください。

●応募先 〒100-8626 日本郵便株式会社 銀座郵便局 私書箱 163号  
(株)東武ストア × (株)明治 共同企画

「明治商品を買って応募しよう!ワクワクおでかけキャンペーン!」係

●キャンペーン期間(レシート有効期間) 2022年7月26日(火)~2022年8月31日(水)迄

●応募締切 2022年8月31日(水) ※当日消印有効

●当選発表 厳正な抽選の上、当選者を決定し、賞品の発送をもって発表にかえさせていただきます。賞品の発送は2022年9月下旬頃を予定しております。

※発送は諸事情により遅れる場合がございます。

●注意事項 ※本キャンペーンのご応募の際にご記入いただきました個人情報(郵便番号、住所、氏名、電話番号、購入店舗等)は、賞品の発送、応募者・当選者への諸連絡、重複当選の確認、宣伝資料の送付に利用させていただきます。また、マーケティング等の目的のために個人を特定しない統計的情報の形で利用させていただきます。個人情報の管理責任者は株式会社明治です。※本キャンペーンの当選者は同時期に実施されている同一商品を対象とした他のキャンペーンに重複して当選できない場合がありますので、予めご了承ください。※当選者の長期不在や、賞品お届け先ご住所や転居先が不明等の理由により、賞品のお届けができない場合は、ご当選を無効とさせていただきます。賞品の発送は日本国内に限らせていただきます。※応募受付の確認、抽選結果のお問い合わせはお答えできませんので、予めご了承ください。※本キャンペーンはやむを得ない事情により中止、または内容が変更となる場合がございますので、予めご了承ください。

●レシートについて ※お買上げ日が2022年7月26日(火)~2022年8月31日(水)までのレシートが有効です。※レシートのコピーは無効となります。※レシートが長い場合は折りたたんでください。※はがれないようにテープなどでしっかりとお貼りください。印字部分にテープを貼ると文字が消える場合がございます。印字部分にかからないようにテープをお貼りください。※レシートがはがれて到着した場合は無効となりますので、予めご了承ください。※クレジットカードや電子マネーでお支払いの場合は、レシートに印字されているお客さま情報部分を切り取り、お買上げ情報が記載された上部のみをお貼りください。(切り取ることで購入日等の確認がとれなくなる場合は、お客さま情報部分を黒く塗りつぶしてお貼りください。)\*ご応募いただいたはがきおよびレシートの返却はできません。※レシートに記載されている応募対象商品以外の商品名は黒く塗りつぶしてご応募いただくことも可能です。


●対象商品 株式会社東武ストア各店でお取扱いの株式会社明治 全商品  
※商品によっては、一部取扱いのない店舗もございます。

●お問い合わせ先 明治 キャンペーン事務局 0120-033-547 (フリーダイヤル)

※受付時間: 平日9:00~17:00(土・日・祝日・年末年始・弊社指定休業日を除く)


## 応募はがきのつくりかた

①A4用紙にプリントしてください。



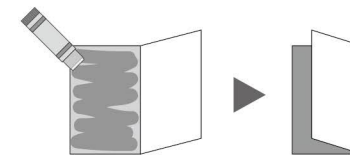
プリンタの用紙設定をA4サイズ「原寸(100%)」にして、拡大縮小せずに出力してください。

②外枠の点線に沿って切り取ります。



はさみでけがをしないよう、注意してください。

③山折りし、貼り合わせます。



中央の点線で山折りし、裏面をのり等でしっかりと貼り合わせてください。

④必要事項の記入とレシート、切手を貼付して投函ください。

レシートははがき裏面にお貼りください。

キリトリ線

山折り

キリトリ線